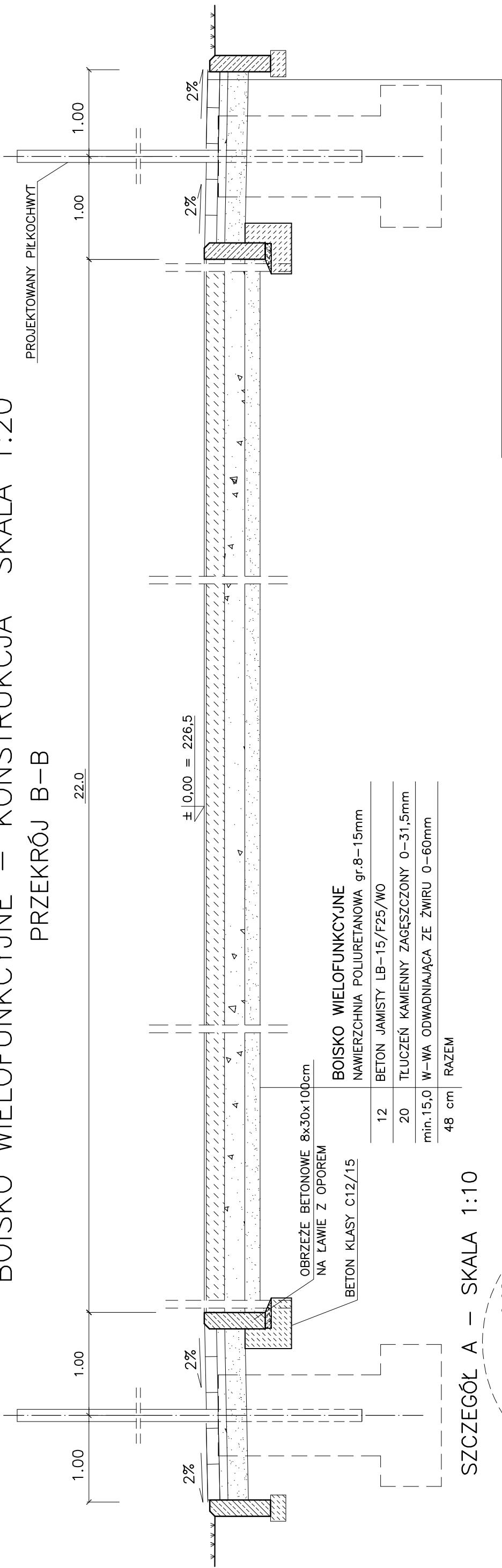


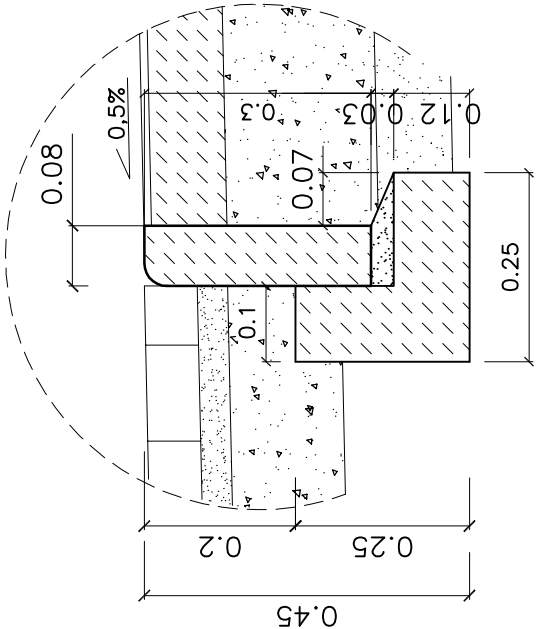
BOISKO WIELOFUNKCYJNE – KONSTRUKCJA SKALA 1:20

PRZEKRÓJ B–B



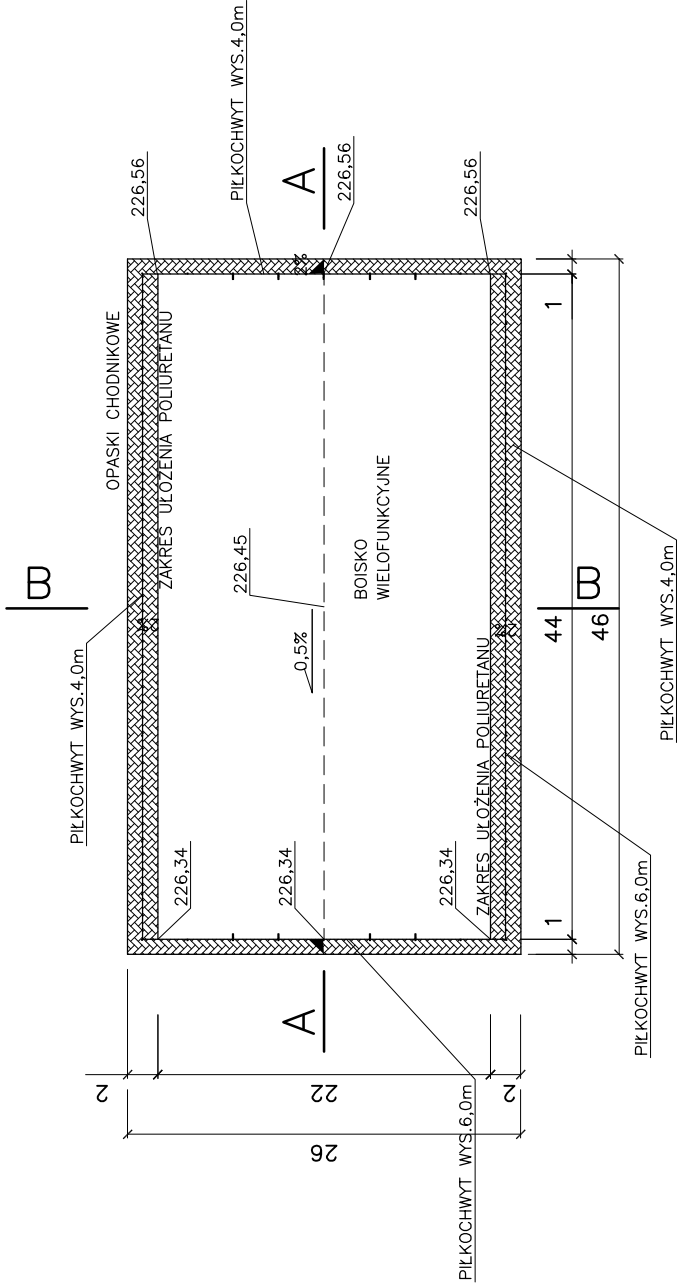
BOISKO WIELOFUNKCYJNE	
NAWIERZCHNIA POLIURETANOWA gr.8–15mm	
12	BETON JAMISTY LB–15/F25/WO
20	TLUCZEŃ KAMIENNY ZAGĘSZCZONY 0–31,5mm
min.15,0	W–WA ODWADNIAJĄCA ZE ŻWIRU 0–60mm
48 cm	RAZEM

SZCZEGÓŁ A – SKALA 1:10

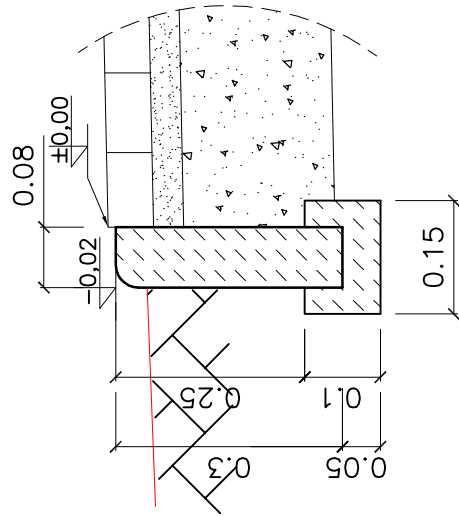


BOISKA SPORTOWE – SCHEMAT

RZUT SKALA 1:500



SZCZEGÓŁ B – SKALA 1:10



OPASKI CHODNIKOWE – W OBRĘBIE ISTN. BOISKA

KOSTKA BRUKOWA

6	
4	PODSYPKA CEM–PIASKOWA 1:4
20	KRUSZYWO ŁAMANE O CIĄGŁYM UZIARNIENIU 0–31,5mm
	ZAGĘSZCZONE PODŁOŻE GRUNTOWE
Σ 30cm	RAZEM